

KONTRATUAK

(Sektore publikoko kontratuen Legearen peko kontratuei buruzko informazioa)

CONTRATOS

(Información realitva a los contratos sujetos a la Ley de Contratos del Sector Público)

1.- KONTRATUEN ERREGISTROA

Kontratu-erregistroan jasotako kontratazio-bolumena liburukia, % 3,65tan gehitu da, 2014ko 2015eko euroetako 45.286,32 milatara euroetako 46.940,84 milako pasatuz. Erregistratutako kontratuetako kopuruari dagokionez 112ri pasatu zaie 134ko % 16,42ren gutxitzea irudikatuz

2.- KONTRATU MOTA

Kontratu-mota bakoitzaren zenbatekoaren garrantziak, kontratazio osoarekin konparatuz, ondorengo eboluzio hau izan du:

1.- REGISTRO DE CONTRATOS

El volumen de contratación recogido en el registro de contratos, se ha incrementado en un 3,65% , pasando de 45.286,32 miles de euros en 2014 a 46.940,84 miles de euros en 2015. En cuanto al número de contratos registrados se ha pasado de 134 a 112 representando un decremento del 16,42% .

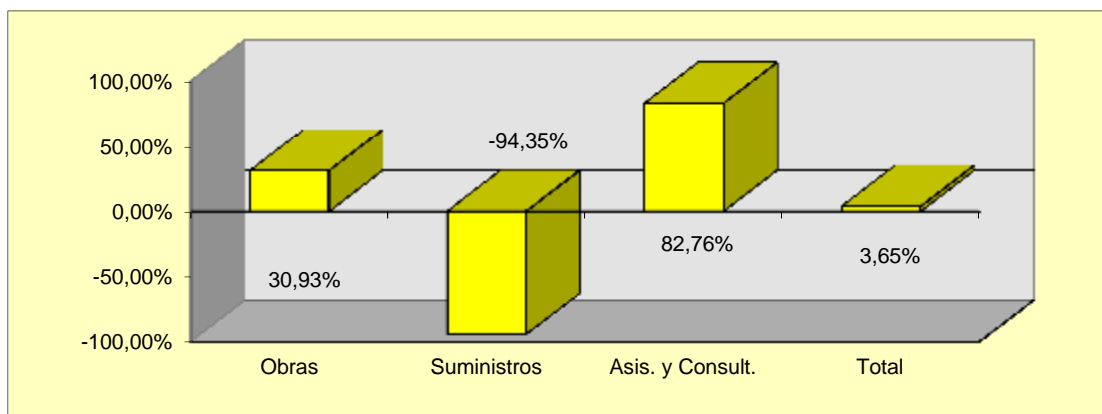
2.- TIPO DE CONTRATO

El peso específico del importe de cada uno de los tipos de contrato, frente al total de la contratación, presenta la siguiente evolución:

(importe en euros)

URTEA/AÑO	OBRAK / OBRA	HORNIDURA / SUMINISTRO	LAGUNTZA ETA AHOLK. / ASISTENCIA Y CONSULTORÍA	GUZTIRA / TOTAL
2014	6.690.670,57 14,77%	18.269.360,45 40,34%	20.326.288,38 44,88%	45.286.319,40 100,00%
2015	8.760.025,03 18,66%	1.032.225,14 2,20%	37.148.591,20 79,14%	46.940.841,37 100,00%
ALDAKETA / VARIACIÓN	30,93%	-94,35%	82,76%	3,65%

KONTRATU-MOTAREN ETA ZENBATEKOAREN ARABERAKO ALDAKETA 2014TIK 2015ERA VARIACIÓN POR TIPO DE CONTRATO E IMPORTE 2015 SOBRE 2014





Obra kontratuetan aldaketa izan da, hots, ehunekoetan 59,29 egin du gora eta dirutan 2.069,35 euro-mila.

Gehikuntzaren arrazoia, batez ere, 2015ean ondoko kontratu hauek esleitu izana da: A-2622 eta A-3308 errepideen gurutzagunea berrantolatzea eta hobetzea, Langraiz Okan; A-2602 eta A-4624 errepideak egokitzea eta urbanizatzea, Artziniegan; eta Laudioko Musika Etxea birgaitzeko obrak, guztira 3.454,86 mila euroko zenbatekoaz

Horniketa kontratuek, berriz, % 94,35 egin dute behera; hau da, 18.269,36 euro-milatik 1.032,23 eurora igaro da.

Enplegu, Merkataritza eta Turismo Sustapenaren eta Foru Administrazioaren Sailean eta Ekonomia Garapenaren eta Lurralde Orekaren Sailean gertatutakoa izan da jaitsiera horren eragile. Lehenengoan, “Mainframe informatika plataforma alokatze”ko kontratua (11.130,63 euro-mila) 2014an esleitu izanaren ondorioz, 16.400,21 euro-milatik 578,74 euro-milara igaro da eta, bigarrenean, “Salbamenduko eta sute-itartzeko ibilgailu autoeskailera mekanikoa (AEA)”ren 2014ko kontratua (666,71 euro-mila) 2014an esleitu izanaren ondorioz, 970,54 euro-milatik 358,27 euro-milara igaro da.

Laguntza eta aholkularitza kontratuetan % 82,76koa izan da gorakada eta 20.326,29 euro-milatik 37.148,59 euro-milara igaro da.

Gehikuntza, nagusiki, Bide Azpiegituren eta Mugikortasunaren Sailean gertatu da, 433,65 mila eurotik 31.119,44 mila eurora pasatu baita 2015ean Araba Erdialdean, Arabako Errioxan eta Aiaran ALHko herri arteko garraio zerbitzua kudatzeko kontratuak 2025era arte esleitu izanaren ondorioz, guztira 30.777,48 mila euroko zenbatekoaz Nabarmentzekoa da Ogasun, Finantza eta Aurrekontu Sailean gertatu den % 94,72ko beherakada, 11.071,64 mila eurotik 585,00 mila eurora pasatu baita, 2014an kontratu hauek esleitu izanaren ondorioz: “Betearazte aldiko dirubilketa kudeatzeko lankidetzatza” kontratua 2018ra arte, 6.000,00 mila euroko zenbatekoaz, eta “ALHko ondasun higiezinaren katastroa” 2016ra arte, 3.267,00 mila euroko zenbatekoaz

La variación en los contratos de obras, ha supuesto un incremento del 30,93% en valores porcentuales y de 2.069,35 miles de euros.

El incremento se debe principalmente a la adjudicación en 2015 de los contratos “Reordenación y Mejora Intersección Ctra. A-2622 y A-3308 en Nanclares de Oca; Acondicionamiento y Urbanización ctra. A-2602 y A-4624 En Artziniega y Obras Rehabilitación Casa de la Musica en Llodio” por un importe total de 3.454,86 miles de euros.

En cuanto a los contratos de Suministros, se han visto disminuidos en un 94,35%, pasando de 18.269,36 a 1.032,23 miles de euros.

Dicho decremento ha sido producido fundamentalmente por el Departamento de Fomento del Empleo, Comercio y Turismo y Administración Foral, que pasa de 16.400,21 a 578,74 miles de euros como consecuencia principalmente de la adjudicación en 2014 del contrato de “Arrendamiento plataforma informática Mainframe” por un importe de 11.130,63 miles de euros y por el Departamento de Desarrollo Económico y Equilibrio Territorial, que pasa de 970,54 a 358,27 miles de euros, debido a la adjudicación en 2014 del contrato para 2014 para suministro de “Vehículo autoescaler mecánica (AEA) de salvamento y extinción de incendios” por un importe de 666, 71 miles de euros

En cuanto a los contratos de Asistencia y Consultoría, se han incrementado en un 82,76%, pasando de 20.326,29 a 37.148,59 miles de euros.

El incremento se ha producido principalmente en el Departamento de Infraestructuras Viarias y Movilidad, que pasa de 433,65 a 31.119,44 miles de euros como consecuencia de la adjudicación en 2015 hasta 2025 de los contratos de “Gestión Servicio Transporte Interurbano THA en Álava Central, Rioja Alavesa y Ayala por un importe total del 30.777,48 miles de euros.

Es destacable la disminución del 94,72% que se ha producido en el Departamento de Hacienda, Finanzas y Presupuestos, que pasa de 11.071,64 a 585.00 miles de euros, como consecuencia de la adjudicación en 2014 del contrato de “Colaboración Gestión Recaudatoria en período ejecutivo” hasta 2018, por un importe de 6.000,00 miles de euros, y por el contrato de “Catastro de bienes inmuebles en el THA”, hasta 2016 y por un importe de importe de 3.267,00 miles de euros



3.- ESLEITZEKO MODUA

Esleitzeko modu bakoitzaren garrantziak, kontratazioaren guztizkoarekin parekatuz gero, ondoren azaltzen den eboluzioa izan du

3.- FORMA DE ADJUDICACIÓN

El peso específico de cada una de las formas de adjudicación frente al total de la contratación, presenta la siguiente evolución:

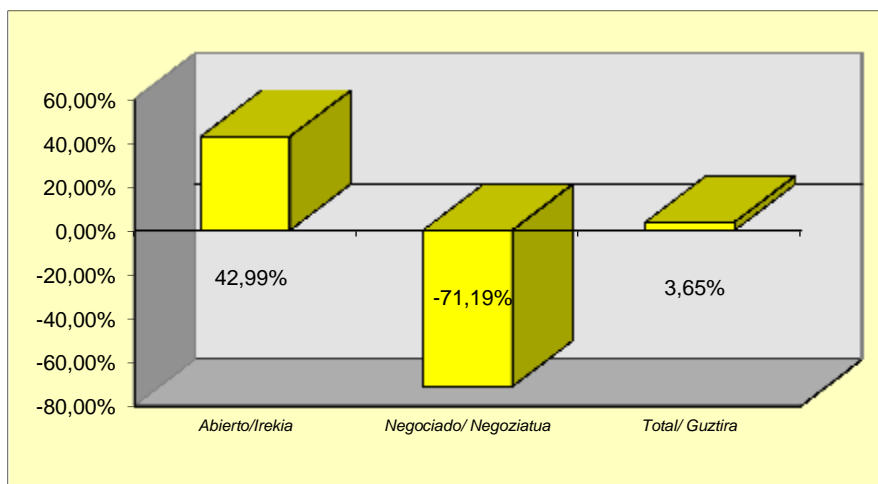
(eurotan / importe en euros)

URTEA/AÑO	IREKITA / ABIERTO	NEGOZIATUTAKO PROZEDURA / PROCEDIMIENTO NEGOCIADO	GUZTIRA / TOTAL
2014	29.685.372,37 65,55%	15.600.947,03 34,45%	45.286.319,40 100,00%
2015	42.446.076,23 90,42%	4.494.765,14 9,58%	46.940.841,37 100,00%
ALDAKETA / VARIACIÓN	42,99%	-71,19%	3,65%

Azpimarratu behar da prozedura irekiaren pisu berezia, kontratazio bolumen osoaren % 90,42 biltzen baitu, 2014ko ekitaldiaren aldean % 42,99 handituta; prozedura negoziatuak, berriz, % 71,19ko beherakada izan du

Resaltar el peso específico del procedimiento abierto que supone un 90,42% del volumen total de contratación y que supone un incremento con respecto al ejercicio 2014 del 42,99%, mientras que el procedimiento negociado experimenta un descenso del 71,19%

ESLEIPEN-PROZEDURAGATIKO ALDAKETA ETA ZENBATEKOA 2014TIK 2015ERA **VARIACIÓN POR PROCEDIMIENTO DE ADJUDICACIÓN E IMPORTE 2015 SOBRE 2014**





Ikusi denez, nahiz eta 2015ean izenpetutako kontratu kopurua %16,42 gutxitu (134 kontratu 2014an eta 112 kontratu 2015ean), %3,65 gehitu da (45.286,32 mila euro 2014an, eta 46.940,84 mila euro 2015ean) esleipenaren guztirako bolumena..

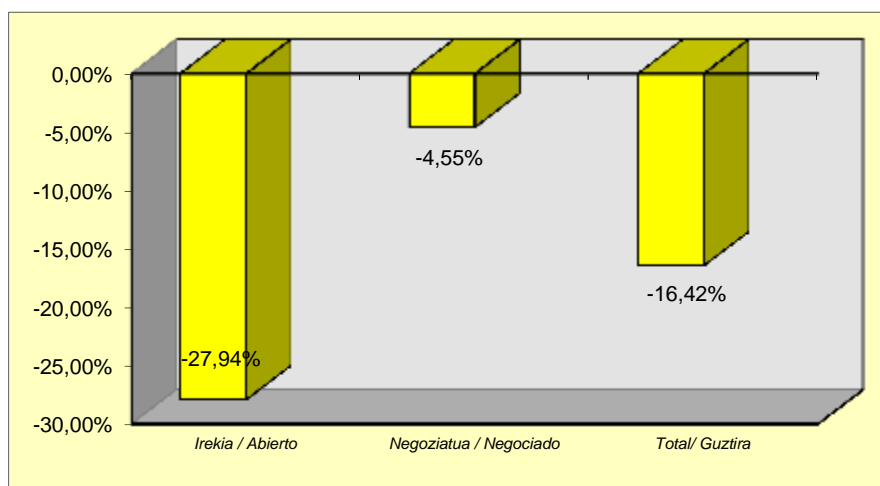
Se observa que aunque el número de contratos suscritos a lo largo de 2015, ha disminuido en un 16,42% pasando de 134 en 2014 a 112 en 2015, el volumen total de adjudicación se ha incrementado en un 3,65%, pasando de 45.286,32 miles de euros en 2014 a 46.940,84 miles de euros en 2015.

Kontratu-kopuruari begiratzuz gero, ondorengo datuak izango genituzke:

Si atendemos al número de contratos, su detalle es el siguiente:

URTEA/AÑO	IREKITA / ABIERTO	NEGOZIATUTA / NEGOCIADO	GUZTIRA / TOTAL
2014	68 50,75%	66 49,25%	134 100,00%
2015	49 43,75%	63 56,25%	112 100,00%
ALDAKETA / VARIACIÓN	-27,94%	-4,55%	-16,42%

KONTRATU-KOPURUAREN ALDAKETA 2014TIK 2015ERA ESLEITZEKO PROZEDUREN ARABERA
VARIACIÓN DEL NUMERO DE CONTRATOS POR PROCEDIMIENTO DE ADJUDICACIÓN 2015 SOBRE 2014



4.- ESLEIPENDUNAK

Esleitutako guztiaren % 80, 12 esleipenduni dagokie. Kopuru hori esleipendun kopuru osoaren % 12,90 da.

4.- ADJUDICATARIOS

El 80% del total Adjudicado, se alcanza con 12 adjudicatarios, que representa un 12,90% del número total de Adjudicatarios.



Esleitutako guztiaren % 15, 31 esleipenduni dagokie.
Kopuru hori esleipendun kopuru osoaren %32,26 da.

Esleitutako guztiaren % 5, 51 esleipenduni dagokie.
Kopuru hori esleipendun kopuru osoaren % 54,84 da.

5.- KONTRATAZIO-ESPEDIENTEAK

Esleitutako guztiaren % 80, 13 kontraturi dagokie.
Kopuru hori kontratu kopuru osoaren %11,61 da.

Esleitutako guztiaren % 15, 39 kontraturi dagokie.
Kopuru hori kontratu kopuru osoaren % 34,82 da.

Esleitutako guztiaren % 5, 60 kontraturi dagokie.
Kopuru hori kontratu kopuru osoaren % 53,57 da.

6.- AURREKO EKITALDIETAKO KONTRATUEN ALDAKETAK ETA LUZAPENAK

2015ean zehar, aurreko ekitaldietan izenpetutako kontratuen azkeneko likidazioak, luzapenak eta/edo aldaketak egin dira, ondoko xehetasun hauen arabera:

El 15% del total Adjudicado, se alcanza con 30 adjudicatarios, que representa un 32,26% del número total de adjudicatarios.

El 5% del total Adjudicado, se alcanza con 51 adjudicatarios, que representa un 54,84% del número total de adjudicatarios.

5.- EXPEDIENTES DE CONTRATACIÓN

El 80% del total Adjudicado, se alcanza con 13 contratos, que representa un 11,61% del número total de contratos.

El 15% del total Adjudicado, se alcanza con 39 contratos, que representa un 34,82% del número total de contratos.

El 5% del total Adjudicado, se alcanza con 60 contratos, que representa un 53,57% del número total de contratos.

6.- MODIFICACIONES Y PRÓRROGAS DE CONTRATOS DE EJERCICIOS ANTERIORES

Durante el año 2015, se han realizado liquidaciones finales, prórrogas y/o modificaciones de contratos formalizados en ejercicios anteriores con el siguiente detalle

(eurotan / importe en euros)

URTEA/AÑO	AZKENEKO LIKIDAZIOA / LIQUIDACIÓN FINAL		LUZAPENA / PRÓRROGA		ALDAKETA / MODIFICACIÓN		GUZTIRA / TOTAL	
	Zenbatekoa / Importe	Zb./Núm.	Zenbatekoa / Importe	Zb./Núm.	Zenbatekoa / Importe	Zb./Núm.	Zenbatekoa / Importe	Zb./Núm.
2014	1.757,97 0,01%	16	14.566.255,59 96,15%	43	581.417,37	1	15.149.430,93 100,00%	60
2015	-4.807,30 -0,04%	6	12.509.412,12 99,66%	48	47.421,36	6	12.552.026,18 100,00%	60
ALDAKETA / VARIACIÓN	-373,46%	-62,50%	-14,12%	11,63%	-91,84%	500,00%	-17,15%	0,00%



6.- APLIKAZIO ESPARRUA

Martxoaren 13ko Diputatu Kontseiluaren Foru Dekretuaren 40/95 arabera (abenduaren 26ko 113/01 Foru Dekretuaren bidez aldatuta), kontratu-erregistroan ondorengo datu hauek jasoko dira:

- 1.** Foru Aldundiak edo bere Erakunde Autonomoek formalizatzen dituzten kontratu guztiak, munta txikikoak izan ezik.
- 2.** Kontratuen aldaketak eta kontratu horien luzapenak.
- 3.** Kontratu horien betetzea edo, bestela, haien deuseztatzea

7.- ÁMBITO DE APLICACIÓN

Según Decreto Foral del Consejo de Diputados 40/95 de fecha 13 de marzo modificado por el Decreto Foral 113/01 de fecha 26 de diciembre en el registro de contratos se anotarán:

- 1.** Todos los contratos que formalice la Diputación Foral o sus Organismos Autónomos con exclusión de los menores.
- 2.** Las modificaciones contractuales y prórrogas de tales contratos.
- 3.** El cumplimiento o, en su caso la resolución de tales contratos.